

<b>COMPONENTE/CONCEPTO DE INCENTIVO</b>	CAMPAÑAS FITOZOOSANITARIAS / SERVICIO FITOSANITARIO EN APOYO A LA PRODUCCIÓN PARA EL BIENESTAR Y PREVENCIÓN, CONTROL O ERRADICACIÓN DE PLAGAS FITOSANITARIAS
<b>UNIDAD RESPONSABLE</b>	DIRECCIÓN GENERAL DE SANIDAD VEGETAL
<b>ENTIDAD FEDERATIVA</b>	SONORA
<b>INSTANCIA EJECUTORA</b>	COMITÉ ESTATAL DE SANIDAD VEGETAL DE SONORA
<b>NOMBRE DEL PROYECTO</b>	CAMPAÑAS DE PROTECCIÓN FITOSANITARIA
<b>PRESUPUESTO ASIGNADO AL PROYECTO</b>	1,609,724.00
<b>PERIODO DE INFORME</b>	FEBRERO DEL 2020

Acción/Actividad	Unidad de medida	Avance Físico				% de avance anual	
		Programado Anual	En el Mes		Acumulado al Mes		
			Programado	Realizado	Programado		Realizado
<b>PLAGAS DE LOS CÍTRICOS</b>							
<b>MAPEO</b>							
GENERACIÓN DE POLÍGONOS	HECTÁREAS	192	30	30	192	201	104.53
<b>MONITOREO</b>							
MONITOREO	SITIO	79	79	77	79	79	100.00
<b>EXPLORACIÓN</b>							
EXPLORACIÓN	SITIO	79	79	77	79	79	100.00
EXPLORACIÓN CIVL	HECTÁREAS	405.00	0.00	0.00	0.00	0.00	0.00
EXPLORACIÓN CIVL	TRASPATIO	495	0	0	0	0	0.00
<b>CONTROL QUÍMICO</b>							
CONTROL	HECTÁREAS APLICADAS AMEFls	8,090.00	8,090.00	7,144.39	8,090.00	7,184.39	88.81
CONTROL	HECTÁREAS ACUMULADAS AMEFls	16,180.00	8,090.00	7,184.39	8,090.00	7,224.39	44.65
CONTROL	NÚMERO DE TRASPATIOS	366,653	28,883	31,105	59,924	66,020	18.01
<b>MUESTREO</b>							
MUESTREO HLB	HECTÁREAS	8,090.00	1,866.00	1,746.54	2,520.00	2,401.42	29.68
MUESTREO HLB	HECTÁREAS ACUMULADAS	16,180.00	1,865.00	1,746.54	2,519.00	2,401.42	14.84
MUESTREO HLB	NÚMERO DE RUTAS	15	15	15	15	15	100.00
<b>ENTRENAMIENTO</b>							
TALLERES PARTICIPATIVOS A PRODUCTORES	TALLER	2	0	0	0	0	0.00
TALLERES PARTICIPATIVOS A TÉCNICOS	TALLER	2	0	0	0	0	0.00
CURSOS A TÉCNICOS	CURSO	1	0	0	0	0	0.00
<b>EVALUACIÓN</b>							
EVALUACIÓN	NÚMERO	1	0	0	0	0	0.00
<b>SUPERVISIÓN</b>							
SUPERVISIÓN	NÚMERO	15	1	1	1	1	6.67
<b>PLAGAS REGLAMENTADAS DEL ALGODONERO</b>							
<b>MAPEO</b>							
SUPERFICIE MAPEADA	HECTÁREAS	7,100.00	0.00	0.00	0.00	0.00	0.00
<b>TRAMPEO</b>							
SUPERFICIE TRAMPEADA	HECTÁREAS	7,100.00	0.00	0.00	0.00	0.00	0.00
TRAMPAS INSTALADAS	NÚMERO	863	0	0	481	481	55.74
TRAMPAS REVISADAS	NÚMERO	22,258	1,764	1,760	3,631	3,811	17.12
<b>CONTROL CULTURAL</b>							
SUPERVISIÓN DE FECHAS DE SIEMBRA	HECTÁREAS	7,100.00	0.00	0.00	0.00	0.00	0.00
SUPERVISIÓN DE DESTRUCCIÓN DE SOCAS	HECTÁREAS	7,100.00	0.00	0.00	0.00	0.00	0.00






<b>ENTRENAMIENTO</b>								
PLATICAS A PRODUCTORES	EVENO	3	0	0	0	0	0	0.00
<b>SUPERVISIÓN</b>								
SUPERVISIÓN	NÚMERO	4	0	0	0	0	0	0.00
INFORMES REVISADOS	NÚMERO	12	1	1	2	2	2	16.67
<b>EVALUACIÓN</b>								
EVALUACIÓN	NÚMERO	1	0	0	0	0	0	0.00
<b>MOSCAS DE LA FRUTA</b>								
<b>TRAMPEO</b>								
INSTALACIÓN DE TRAMPAS	NÚMERO	2,219	0	0	1,768	1,768	1,768	79.68
REVISIÓN DE TRAMPAS	NÚMERO	95,712	7,053	6,690	15,457	14,802	14,802	15.47
<b>MUESTREO</b>								
MUESTREO	SITIO	2,669	212	200	472	445	445	16.67
TOMA DE MUESTRAS	NÚMERO	2,669	212	200	472	445	445	16.67
MUESTREO DE FRUTOS	KILOGRAMO	2,014.50	164.00	158.10	354.50	341.30	341.30	16.94
<b>DIAGNÓSTICO</b>								
IDENTIFICACIÓN DE ESPECÍMENES	DICTAMEN	0	0	0	0	1	1	100.00
IDENTIFICACIÓN DE ESPECÍMENES	NÚMERO	0	0	0	0	1	1	100.00
<b>SEGUIMIENTO</b>								
SUPERVISIÓN	NÚMERO	12	1	1	2	2	2	16.67
CONTROL DE CALIDAD	NÚMERO	68	4	4	4	4	4	5.88
<b>TOTAL</b>								

Recursos Financieros	Avance Financiero					
	Programado Anual	En el Mes		Acumulado al Mes		% de avance anual
		Programado	Ejercido	Programado	Ejercido	
<b>Gastos Técnicos del Proyecto</b>						
<b>Recursos Materiales</b>						
CEDAZO	96.00	0.00	0.00	0.00	0.00	0.00
FEROMONA	25,250.00	3,450.00	0.00	5,075.00	4,854.00	19.22
MATERIAL DE MUESTREO	3,100.00	0.00	0.00	0.00	0.00	0.00
ROLLO DE PLÁSTICO	2,720.00	0.00	0.00	400.00	403.92	14.85
TORULA	459,720.00	0.00	0.00	0.00	0.00	0.00
TRAMPA	423,630.00	0.00	0.00	28,000.00	2,000.00	0.47
TRICARBOXILOS	695,208.00	0.00	0.00	0.00	0.00	0.00
<b>Gastos Operativos Fijos</b>						
<b>TOTAL</b>	<b>1,609,724.00</b>	<b>3,450.00</b>	<b>0.00</b>	<b>33,475.00</b>	<b>7,257.92</b>	<b>0.45</b>

RESUMEN FINANCIERO			
	Programado Anual	Ejercido al Mes	Acumulado al Mes
Sub Total Gastos Técnicos del Proyecto	1,609,724.00	0.00	7,257.92
Sub Total Gastos Operativos Fijos	0.00	0.00	0.00
<b>TOTAL</b>	<b>1,609,724.00</b>	<b>0.00</b>	<b>7,257.92</b>

**Justificación/Aclaraciones**


[EXPLORACIÓN] En sitios de monitoreo y sitios explorados no se cumplió la meta realizada debido a presencia de lluvias en las áreas citricolas.

**ELABORÓ**




FRANCISCO JAVIER RUIZ BERUMEN  
Nombre y Firma  
(Coordinador del Proyecto)

**REVISÓ**



JAVIER VALENZUELA LAGARDA  
Nombre y Firma  
(Gerente de la Instancia Ejecutora)

**AUTORIZÓ**



MANUEL RICARDO RAMONET RÁZCÓN  
Nombre y Firma  
(Presidente de la Instancia Ejecutora)

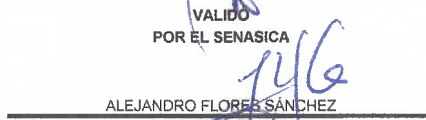
**POR LA REPRESENTACIÓN DE LA SADER**



ROBERTO MENDIVIL LEYVA  
Nombre y Firma  
Representante Estatal de la SADER en la Entidad o quien designe

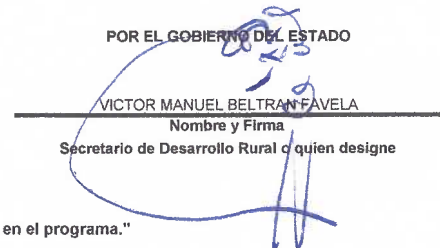
**VALIDO**

**POR EL SENASICA**



ALEJANDRO FLORES SÁNCHEZ  
Nombre y Firma  
Representante Estatal Fitozoosanitario y de Inocuidad Agropecuaria y Acuicola

**POR EL GOBIERNO DEL ESTADO**



VICTOR MANUEL BELTRÁN FAVELA  
Nombre y Firma  
Secretario de Desarrollo Rural o quien designe

"Este programa es público, ajeno a cualquier partido político. Queda prohibido el uso para fines distintos a los establecidos en el programa."